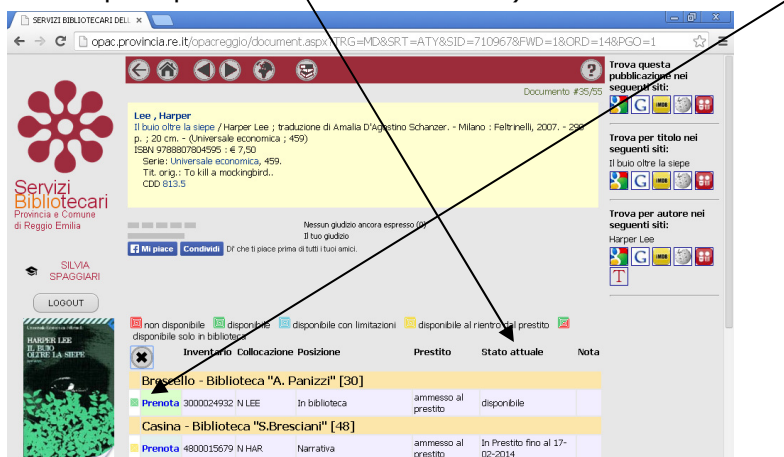


- * Alla colonna "stato attuale" verifica se l'opera è disponibile per il prestito; se risulta disponibile (controlla la disponibilità dapprima nella Biblioteca di Campagnola E.; se non presente o già in prestito puoi prenotare l'opera presso un'altra Biblioteca) clicca su "Prenota"



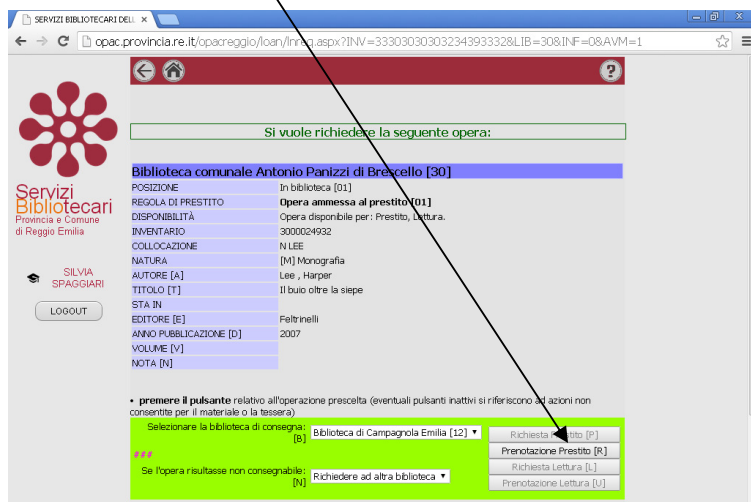
COMUNE DI CAMPAGNOLA EMILIA

NUOVO OPAC


On-line Public Access Catalogue

I SERVIZI DELLE BIBLIOTECHE A PORTATA DI CLICK

- * Clicca su Prenotazione Prestito [R]; successivamente conferma la prenotazione cliccando su OK



Modalità di prenotazione on-line delle opere presenti
nella Biblioteca di Campagnola Emilia
e in quelle del Sistema Bibliotecario Provinciale,
con l'esclusione di Biblioteca Panizzi e decentrate di Reggio Emilia.



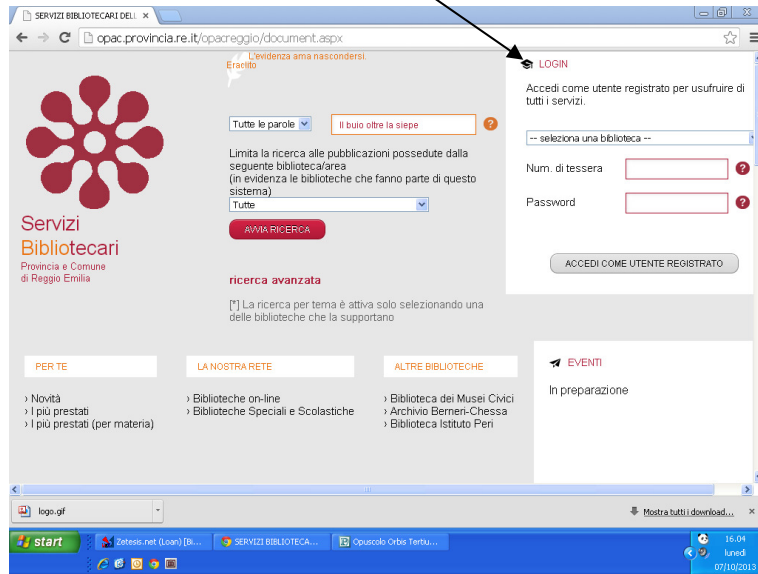
SERVIZI BIBLIOTECARI DELLA PROVINCIA DI REGGIO EMILIA

- * Una mail della Biblioteca ti avviserà quando potrai passare a ritirare il libro prenotato (quindi ricorda di lasciare il tuo indirizzo di posta elettronica al banco del prestito!)

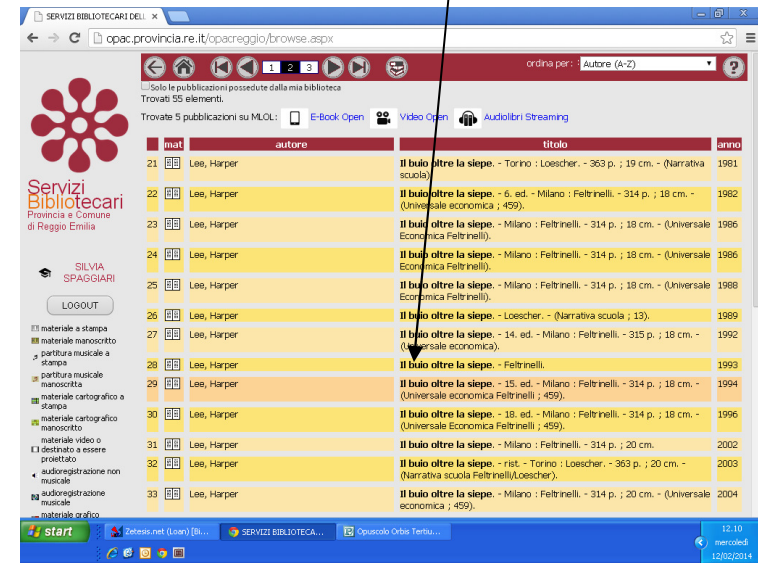
* Collegati all'indirizzo <http://opac.provincia.re.it>

* Nell'area del Login, seleziona la biblioteca alla quale sei iscritto, inserisci il numero della tua tessera (senza indicare gli zeri iniziali né, nel caso tu abbia una tessera molto vecchia, le ultime due cifre) e la tua password, (prime due lettere del tuo cognome + ultime due cifre del tuo anno di nascita).
Es.: Silvia Spaggiari, nata il 18.07.1975 - Password SP75)

* Clicca su "Accedi come utente registrato"



* Nell'elenco che compare, clicca sul record che ti interessa



* Cerca il libro che ti interessa, impostando i parametri di ricerca dal menu a tendina (autore, titolo...)

* Scegli in quale Biblioteca vuoi effettuare la ricerca (è preferibile "tutte le biblioteche"), poi clicca su "Avvia la ricerca"



* Clicca su "Disponibilità-Prenotazione", e comparirà l'elenco di tutte le Biblioteche che possiedono copia di quel libro

